

קנסטן V

טבליות ואגינוליות (לשימוש תוך-נרתיקי)

חומרים פעילים

קלוטרימאזול 200mg Clotrimazole

חומרים בלתי פעילים: ראה סעיף 6 "מידע נוסף".

קראי בעיון את העלון עד סופו בטרם תשתמשי בתרופה. עלון זה מכיל מידע תמציתי על התרופה. אם יש לך שאלות נוספות, פני אל הרופא או אל הרוקח.

עליך להשתמש בתכשיר על פי ההוראות בסעיף המינון בעלון זה. היועצי ברוקח אם הנך זקוקה למידע נוסף. עליך לפנות לרופא אם תסמיני המחלה (סימפטומים) מחמירים או אינם משתפרים לאחר 7 ימים.

1. למה מיועדת התרופה?

קנסטן V הינו תכשיר אנטיפטרייתי לטיפול בזיהומים בנרתיק ובאיברי המין החיצוניים בנשים, הנגרמים על ידי המזהמים הבאים: קנדידה אלביקנס או טריכומונס (שוטוניות).
בדלקת נרתיקית הנגרמת על ידי טריכומונס יש צורך בטיפול משולב של קנסטן V ומטרונידאזול דרך הפה.

קבוצה תרפויטית: נוגדי פטריות ממשפחת האזולים.

2) לפני השימוש בתרופה

אין להשתמש בתרופה אם:

- הינך רגישה (אלרגית) לחומר הפעיל (קלוטרימאזול) או לכל אחד מהמרכיבים הנוספים אשר מכילה התרופה (ראי סעיף 6 "מידע נוסף").
- אם הינך בתקופת הדימום הוויסתי (עקב הפחתה אפשרית בעילות התרופה).

אזהרות מיוחדות הנוגעות לשימוש בתרופה:

— **השתמשי בתכשיר רק אם רופא איבחן אצלך בעבר שהנך סובלת מזיהום פטרייתי בנרתיק.**

לפני הטיפול בקנסטן V, פני לרופא אם:

- אינך בטוחה האם הינך סובלת מפטריה בנרתיק או שזו הפעם הראשונה שהינך סובלת מתסמינים אלו.
- סבלת במהלך 6-החודשים האחרונים מיותר משני זיהומים בנרתיק.
- את או בן זוגך סבלתם אי-פעם ממחלה המועברת דרך יחסי מין.
- גילך קטן מ-16 שנים או גדול מ-60 שנים.
- חווית אי-פעם תגובה אלרגית לקנסטן V או לתכשירים ואגינליים אנטי-פטרייתיים אחרים.
- במקרה של הופעת אחד מהתסמינים הבאים ייתכן שקנסטן V אינו הטיפול המתאים לך:
 - דימום נרתיקי לא סדיר.
 - דימום נרתיקי חריג או הפרשה דמית.
 - כיבים, שלפוחיות או פצעים בנרתיק או בפות.
 - כאבים בבטן התחתונה.
 - כאבים או קושי בהטלת שתן.
 - חום או צמרמורות.
 - בחילה או הקאות.
 - שלשול.
- הפרשה בעלת ריח רע מהנרתיק.

- קנסטן V, כמו תכשירים אחרים לשימוש תוך-נרתיקי, עלול להפחית יעילות של אמצעי מניעה מגומי כגון קונדום ודיאפרגמה. אי-לכך, עליך להשתמש באמצעי מניעה חלופיים במשך לפחות 5 ימים לאחר הטיפול בתכשיר.

אין להשתמש בטמפונים, שטיפות תוך-נרתיקיות, קוטלי זרע או תכשירים נרתיקיים אחרים במהלך הטיפול בתרופה זו.

- הימנעי מקיום יחסי מין וגינאליים כל עוד שאת סובלת מזיהום מפטרייתי בנרתיק או עושה שימוש בקונסטן V, מאחר שבן זוגך עלול להידבק.

ילדות ומתבגרות

יש להיוועץ ברופא לפני השימוש בתרופה אם הינך מתחת לגיל 16 שנים.

אם את לוקחת או לקחת לאחרונה, תרופות אחרות כולל תרופות ללא מרשם ותוספי תזונה, ספרי על כך לרופא או לרוקח במיוחד אם את נוטלת:

- טקרולימוס או סירולימוס (שנועדים למתן את התגובה של מערכת החיסון כדי למנוע דחיית שתל לאחר השתלת איבר).

הריון והנקה:

אם הינך בהריון, מניקה או מנסה להרות, יש להיוועץ ברופא או ברוקח לפני השימוש בתכשיר ולעקוב אחר הוראותיהם בזהירות. הטיפול בפטרת וגינלית פנימית, ייתכן שהרופא ימליץ להשתמש בטבליה התוך-נרתיקית ללא סיוע של מתקן ההחדרה המצורף.

(3) כיצד תשתמשי בתרופה?

עליך לבדוק עם הרופא או הרוקח אם אינך בטוחה בנוגע למינון ואופן הטיפול בתכשיר.

המינון המקובל בדרך כלל הוא:

טבליה אחת להחדרה תוך-נרתיקית בערב לפני השינה במשך 3 ערבים רצופים (ראי סעיף "אופן השימוש").

- **אין לעבור על המנה המומלצת**

משך הטיפול

- סימני הפטרת אמורים לחלוף תוך 3 ימים מתחילת הטיפול. אם לא חל שיפור במצבך תוך 7 ימים, יש לפנות לרופא.
- אם הפטרת חוזרת לאחר 7 ימים את יכולה להשתמש בטיפול נוסף, אך אם הנך סובלת מפטרת יותר מפעמיים בתוך 6 חודשים, עליך לפנות לרופא.

צורת הנטילה:

- **לשימוש תוך-נרתיקי בלבד.**
- אין לשים בפה או לבלוע. אם בטעות נטלת מינון יתר, בטעות בלעת את הטבליה או בטעות בלע ילד מן התרופה, פני מיד לרופא או לחדר מיון של בית חולים והביאי את אריזת התרופה איתך.

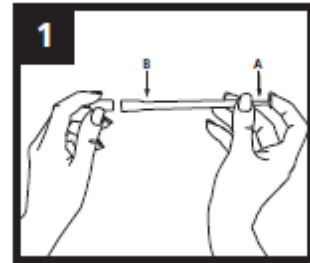
אופן השימוש בתכשיר – הוראות כלליות:

אם נרשם לך התכשיר על-ידי רופא, עליך להישמע להוראותיו.

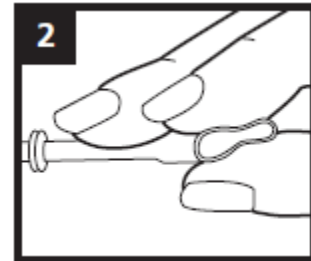
אם רכשת את התכשיר ללא מרשם רופא, עליך להשתמש בתרופה באופן המתואר בסעיף זה. המוליך המצורף לתכשיר נועד לסייע בהחדרת הטבלייה עמוק ככל האפשר בנרתיק, עדיף לפני השינה במשך שלושה ערבים רצופים.

רחצי את ידייך בעזרת סבון ומים חמים לפני שאת מסירה את הטבליה מהחפיסה ובסיום השימוש במוליך המיוחד. אם הינך בהריון, יש לבדוק עם הרופא האם להשתמש במוליך לצורך החדרת התרופה.

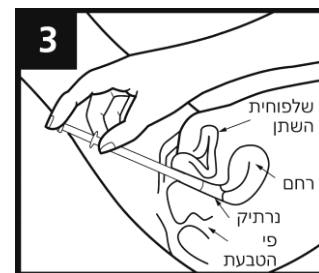
1. הוציאי את המוליך מהקופסה. משכי את הבוכנה (A) עד לעצירה. הוציאי את הטבליה הואגינלית מבליסטר האלומיניום והכניסי לחלק הרחב של המוליך (B).



2. על מנת להתאים את הטבליה למוליך, קצה המוליך צריך להיות לחוץ קלות בשני הצדדים. הטבליה מתאימה באופן הדוק למוליך ויש לדחוסה עד לעומק של 1 ס"מ.



3. יש להחדיר את המוליך המכיל את הטבליה עמוק ככל האפשר וככל שלא נגרמת אי-נוחות, לתוך הנרתיק (הדרך הטובה ביותר לבצע זאת היא בשכיבה על הגב ברגליים כפופות וכאשר הברכיים שלך פונות כלפי מעלה). החזיקי את המוליך במקומו, ולחצי באיטיות על הבוכנה עד שתעצר כך שהטבליה תוחדר לנרתיק.



4. הוציאי את המוליך. לאחר השימוש הוציאי את הבוכנה (A) לחלוטין מתוך המוליך (B). שטפי במים חמים (לא רותחים) עם סבון ויבשי בזהירות.

5. לאחר סיום הטיפול, השליכי את המוליך במקום בטוח, הרחק מהישג ידם של ילדים. אין לזרוק את המוליך לאסלת השירותים.

- הטבלייה התוך-נרתיקית מתמוססת בנרתיק, ואי לכך, רצוי ללבוש תחתוניות (פד) מאחר שניתן לצפות בשאריות לבנות בתדירות גבוהה לאחר שימוש בתכשיר. זה לא מעיד על כך שהטיפול לא עבד כראוי. אך אם הינך מבחינה בחתיכות שלמות של הטבליה אשר לא נמסו, ייתכן שהטיפול לא צלח, ועליך לפנות לרופא או לרוקח.
- כדי למנוע הישנות עתידית: לבשי רק תחתונים מכותנה שאינם מדי הדוקים והחליפי לעיתים קרובות. התקלחי מדי יום. פעולת הניגוב בשירותים צריכה להתבצע מלפנים לאחור. הימנעי מלבישת בגדים הדוקים מדי וגרביונים מניילון. הימנעי מרחצה בסבונים מבושמים או משימוש בדאודורנטים באזור הנרתיק. אין לשפשף את האזור בחוזקה באמצעות ספוגית רחצה. יש להימנע מאמבטיות חמות עם שמני בישום.

• **אם שכחת להשתמש בתרופה זו בזמן הדרוש**

- יש להשתמש במנה מיד כשנזכרת ולהמשיך את יתר הטיפול כרגיל.
- אם שכחת במשך יותר מיום אחד, ייתכן שהזיהום בנרתיק לא טופל במלואו. לכן אם התסמינים ממשיכים לאחר סיום הטיפול, עליך לפנות לרופא.

אין ליטול תרופות בחושך! בדקי התוויות והמנה בכל פעם שהינך נוטלת תרופה. הרכיבי משקפיים אם הינך זקוקה להם.

אם יש לך שאלות נוספות בנוגע לשימוש בתרופה, שאלי את הרופא או הרוקח.

4 תופעות לוואי

כמו לכל תרופה, השימוש בקנסטן V עלול לגרום לתופעות לוואי בחלק מהמשתמשות. אל תיבהלי למקרא רשימת תופעות הלוואי. ייתכן שלא תסבלי מאף אחת מהן.

אם את סובלת מרגישות (אלרגיה) לתכשיר, תגובה אלרגית תתרחש זמן קצר לאחר נטילת התכשיר. **יש להפסיק את הטיפול ולפנות מיד לרופא או לחדר מיון בבית החולים הקרוב אם מתפתחת תגובה אלרגית או החמרה באודם, תחושת בעירה, כאב, גרד או החמרה בנפיחות.** סימנים המעידים על תגובה אלרגית כוללים: פריחה, בעיות בבליעה או בנשימה, התנפחות השפתיים, הפנים, הגרון או הלשון, חולשה, סחרחורת או עילפון, בחילה.

תופעות שעלולות להופיע לאחר השימוש בטבליה התוך-נרתיקית:

- גרד, פריחה, נפיחות, אודם, אי נוחות, צריבה, גירוי, קילוף בנרתיק או דימום.
- כאבים בבטן או באזור האגן.

אם הופיעה תופעת לוואי, אם אחת מתופעות הלוואי מחמירה, או כאשר את סובלת מתופעת לוואי שלא הוזכרה בעלון, עליך להתייעץ עם הרופא.

דיווח תופעות לוואי

ניתן לדווח על תופעות לוואי למשרד הבריאות באמצעות לחיצה על הקישור "דיווח על תופעות לוואי עקב טיפול תרופתי" שנמצא בדף הבית של אתר משרד הבריאות (www.health.gov.il) המפנה לטופס המקוון לדיווח על תופעות לוואי, או ע"י כניסה לקישור:

<https://sideeffects.health.gov.il>

5 איך לאחסן את התרופה?

מנעי הרעלה! תרופה זו וכל תרופה אחרת יש לשמור במקום סגור מחוץ להישג ידם וטווח ראייתם של ילדים ו/או תינוקות ועל ידי כך תמנע הרעלה. אל תגרמי להקאה ללא הוראה מפורשת מהרופא!

- אין להשתמש בתרופה אחרי תאריך התפוגה (exp.date) המופיע על גבי האריזה. תאריך התפוגה מתייחס ליום האחרון של אותו חודש.
- אין להשליך תרופות לביוב או לפח אשפה הבית. היוועצי ברוקח כיצד יש להיפטר מתרופה שאין בה שימוש. אמצעים אלו יסייעו להגן על הסביבה.
- תנאי אחסון: יש לאחסן מתחת ל-25°C.

6 מידע נוסף

- **נוסף על החומר הפעיל, התרופה מכילה גם מרכיבים בלתי פעילים:** lactose monohydrate, cellulose microcrystalline, maize starch, crospovidone, lactic acid, magnesium stearate, calcium lactate pentahydrate, silica colloidal anhydrous, hypromellose 15 cP.
- **כיצד נראה קנסטן V ומה תכולת האריזה:** אריזת קנסטן V מכילה 3 טבליות ואגינליות לבנות ארוזות בתוך בליסטר אלומיניום ומוליך אחד להחדרת הטבליה לתוך הנרתיק.
- **בעל הרישום וכתובתו:** באייר ישראל בע"מ, רח' החרש 36, הוד השרון 45240.
- **שם היצרן וכתובתו:** באייר פרמה א.ג., לוורקוזן, גרמניה.
- עלון זה נבדק ואושר ע"י משרד הבריאות בתאריך מאי 2013 ועודכן בהתאם להוראות משרד הבריאות בתאריך יולי 2019.
- מספר רישום התרופה בפנקס התרופות הממלכתי במשרד הבריאות: 149 92 33642 00/01